

Haciendo un **buen uso** de los campos personalizados con **ACF**

Mauricio Gelves - @maugelves

Mauricio Gelves

@maugelves

Licenciado en Informática

Desarrollador WordPress Freelance

Brand Ambassador en  SiteGround

Web: maugelves.com

YouTube: [mauriciogelves](https://www.youtube.com/mauriciogelves)

Instagram: [@maugelves](https://www.instagram.com/maugelves)

Twitter: [@maugelves](https://twitter.com/maugelves)




PERIODISMO

“illo, no veas las guantá
que pega er nota...”
Paco Ferreira

“Es el mejor boxeador
de todos los tiempos...”
Juan Carlos Espinoza





MUHAMMAD ALI



LISTON

19 • 0 • 0	★ RECORD	35 • 1 • 0
15	★ KOs	24
22	★ AGE	31
6' 3" / 191cm	★ HEIGHT	6' 0½" / 184cm
80" / 203cm	★ REACH	84" / 213cm
210½ (95 kg)	★ WEIGHT	218 (98 kg)
Orthodox	★ STANCE	Orthodox

- Entradas
- Todas las entradas
- Añadir nueva
- Categorías
- Etiquetas
- Medios
- Páginas
- Comentarios
- Apariencia
- Plugins 2
- Usuarios
- Herramientas
- Ajustes
- Cerrar menú

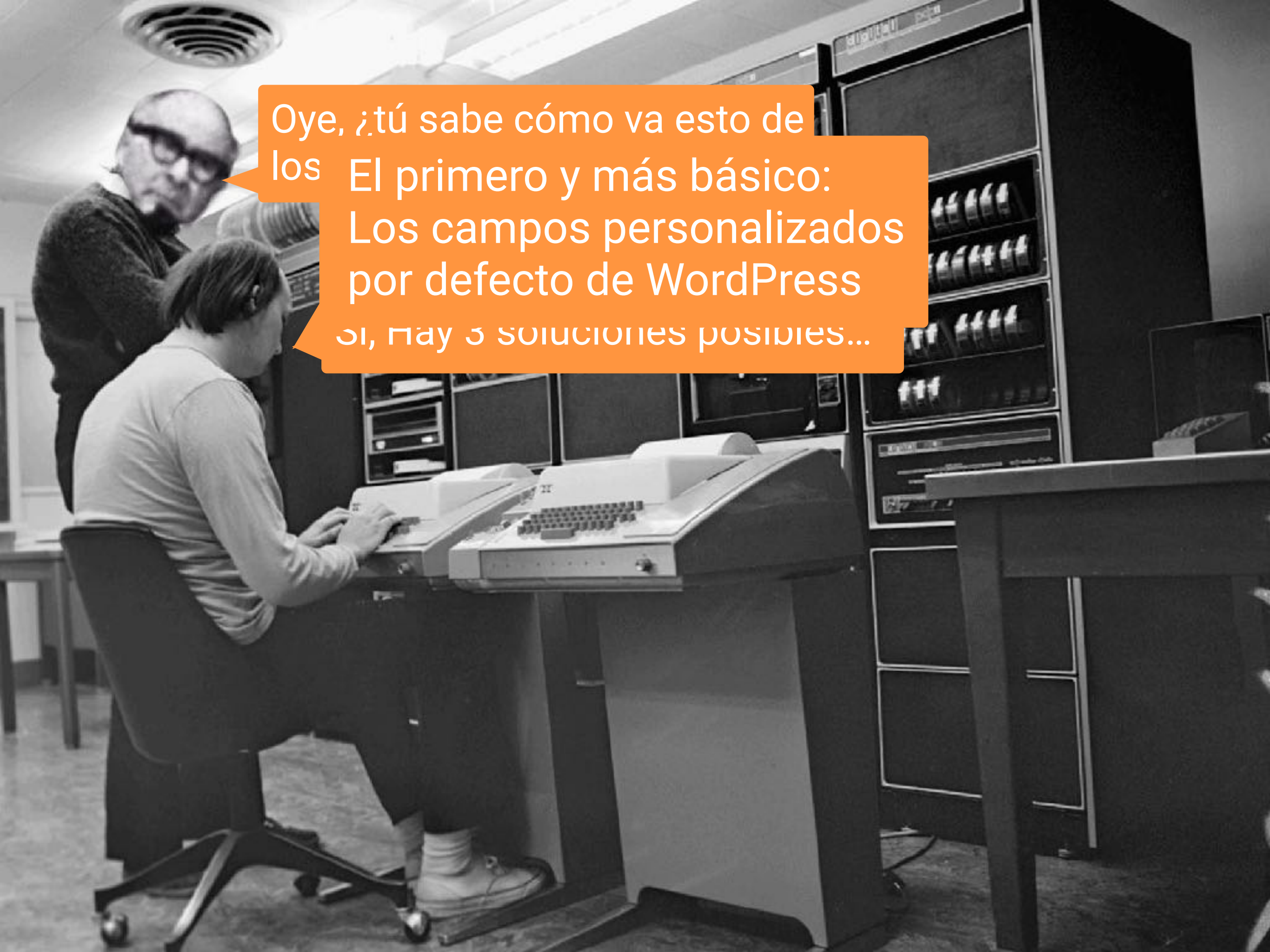
Enlace permanente: <http://wptesting.local/2019/10/07/clay-knocks-out-liston-> Editar

Clay knocks out Liston in one minute



¿Dónde puedo agregar los datos?





Oye, ¿tú sabe cómo va esto de los El primero y más básico: Los campos personalizados por defecto de WordPress si, hay 3 soluciones posibles...

Clay knocks out Liston in one minute



Campos personalizados **por defecto**

- ★ Por defecto en WordPress
- ★ Funcionalidad muy precaria
- ★ Inconsistencia de datos
- ★ Cero control de los datos cargados
- ★ Repetición de claves entre CPT's



Le sigue la API de
Metaboxes de WordPress



Search WordPress.org

- Showcase
- Themes
- Plugins
- Mobile
- Support
- Get Involved
- About
- Blog
- Hosting

Get WordPress

Plugin Handbook

Search ...

Browse: [Home](#) / [Plugin Handbook](#) / [Metadata](#) / Custom Meta Boxes

Custom Meta Boxes

What is a Meta Box?

When a user edits a post, the edit screen is composed of several default boxes: Editor, Publish, Categories, Tags, etc. These boxes are meta boxes. Plugins can add custom meta boxes to an edit screen of any post type.

The content of custom meta boxes are usually HTML form elements where the user enters data related to a Plugin's purpose, but the content can be practically any HTML you desire.

[Top ↑](#)

CHAPTERS

- Introduction to Plugin Development
- Plugin Basics
- Plugin Security
- Hooks
- Privacy
- Administration Menus
- Shortcodes
- Settings

TOPICS

- What is a Meta Box?
- Why Use Meta Boxes?
- Adding Meta Boxes
 - Getting Values
 - Saving Values
- Behind the Scenes
- Removing Meta Boxes
- Implementation Variants
 - OOP
 - AJAX

API Metaboxes de WordPress

- ★ Total libertad para crear campos
- ★ Eso sí, tienes que programar todo
- ★ Proyectos con grandes presupuestos
- ★ Ideal para crear plugins de repositorio



Y por último, utilizando ACF

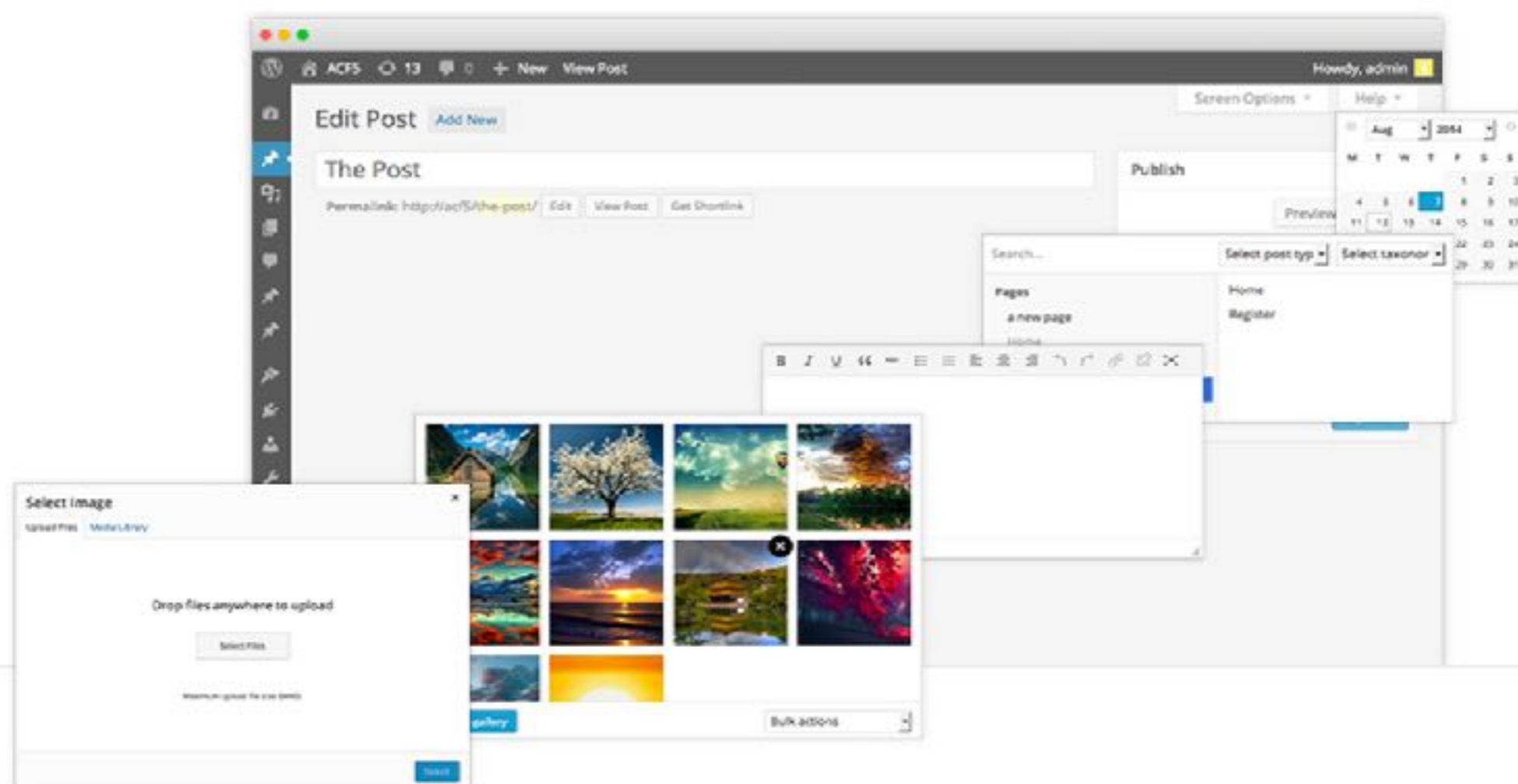
Edit smarter with


Advanced Custom Fields for WordPress Developers.

Custom fields. Made easy.

Use the Advanced Custom Fields plugin to take full control of your edit screens & custom field data.

Download for free 





NOTA PARA LAS ORGANIZADORES:

Aquí habrá un vídeo mostrando el resultado final del proyecto.
Lo hago así para evitar posibles fallos técnicos durante la charla.
En cuanto tenga el vídeo os enviaré la presentación actualizada.
No hará falta audio.

Pasos para la creación del Site de Boxeo

Paso 1

- ★ Crear el CPT Boxeador
- ★ Crear los campos personalizados



- Nombre (WP título del post)
- Imagen (WP imagen destacada)
- Fecha de nacimiento (ACF datetime)

NOTA PARA LAS ORGANIZADORES:

Aquí habrá un vídeo explicando la creación del Custom Post Type Boxeador. Lo hago así para evitar posibles fallos técnicos durante la charla. En cuanto tenga el vídeo os enviaré la presentación actualizada. No hará falta audio.

Paso 2

- ★ Crear el CPT Pelea
- ★ Crear la taxonomía «Resultado»
- ★ Crear los campos personalizados:



- Peleador (Post)
- Record (texto)
- KO's (numérico)
- Edad
- Peso (numérico)
- Puntos (repeater)



- Fecha (datetime)
- Lugar (texto)
- Resultado (taxonomía)
- Boxeador (Post)



- Peleador (Post)
- Record (texto)
- KO's (numérico)
- Edad
- Peso (numérico)
- Puntos (repeater)

NOTA PARA LAS ORGANIZADORES:

Aquí habrá un vídeo explicando la creación del Custom Post Type Pelea.
Lo hago así para evitar posibles fallos técnicos durante la charla.
En cuanto tenga el vídeo os enviaré la presentación actualizada.
No hará falta audio.

Paso 3

★ Diseñar la plantilla single-pelea.php

NOTA PARA LAS ORGANIZADORES:

Aquí habrá un vídeo explicando la creación del Frontend del ejemplo.
Lo hago así para evitar posibles fallos técnicos durante la charla.
En cuanto tenga el vídeo os enviaré la presentación actualizada.
No hará falta audio.

Haciendo buen uso de los campos personalizados

¿Se puede incluir ACF en **plugins/temas**?

Rules

Please see the following table of rules that govern the inclusion of our plugins.

	ACF	ACF PRO
Include in a free plugin	✓	✗
Include in a free theme	✓	✗
Include in a premium plugin	✓	✓
Include in a premium theme	✓	✓
Share license key information	✗	✗
Use as a selling point	✓	✗

¿Cómo trabajar con ACF *en equipo*?

- ★ Exportando la configuración de los campos personalizados a PHP
- ★ Agrega este código a tu tema/plugin
- ★ Haz un PUSH para compartir los campos
- ★ Ya puedes borrar los campo de la base de datos

¿Cómo gestionar los cambios en ACF?

- ★ Exportando la configuración de los campos personalizados a JSON
- ★ Agrega este código a tu tema/plugin
- ★ Haz un PUSH para compartir estos ficheros
- ★ Cuando lo necesitamos podremos recuperar estos valores y realizar los nuevos cambios.
- ★ Volvemos a exportar tanto el PHP como el JSON

NOTA PARA LAS ORGANIZADORES:

Aquí habrá un vídeo explicando la creación del Frontend del ejemplo.
Lo hago así para evitar posibles fallos técnicos durante la charla.
En cuanto tenga el vídeo os enviaré la presentación actualizada.
No hará falta audio.

Moltes gràcies

¿Alguien quiere hacer alguna pregunta?

